


# Schnellkupplungen



## Halbe Schnellkupplung

Messing einteilig

Größe	Art-Nummer	€/Stück
3/8"	SK-S-010	<b>2,55 €</b>
1/2"	SK-S-015	<b>2,50 €</b>
3/4"	SK-S-020	<b>2,80 €</b>
1"	SK-S-025	<b>3,25 €</b>
1 1/4"	SK-S-032	<b>4,15 €</b>
1 1/2"	SK-S-040	<b>5,68 €</b>



## Gewindestück mit AG

Messing einteilig

Größe	Art-Nummer	€/Stück
3/8"	SK-A-010	<b>2,45 €</b>
1/2"	SK-A-015	<b>2,58 €</b>
3/4"	SK-A-020	<b>2,58 €</b>
1"	SK-A-025	<b>2,62 €</b>
1 1/4"	SK-A-032	<b>3,62 €</b>
1 1/2"	SK-A-040	<b>4,12 €</b>



## Gewindestück mit IG

Messing einteilig


Größe	Art-Nummer	€/Stück
3/8"	SK-I-010	<b>2,55 €</b>
1/2"	SK-I-015	<b>2,62 €</b>
3/4"	SK-I-020	<b>2,68 €</b>
1"	SK-I-025	<b>2,75 €</b>
1 1/4"	SK-I-032	<b>3,62 €</b>
1 1/2"	SK-I-040	<b>4,42 €</b>



## Blindkupplung

mit Dichtung

Größe	Art-Nummer	€/Stück
B	SK-BL	<b>2,70 €</b>



## Spritzdüse Stabil

mit Schnellkupplung

Größe	Art-Nummer	€/Stück
1/2"	SK-SDSTA-015	<b>6,62 €</b>
3/4"	SK-SDSTA-020	<b>10,78 €</b>
1"	SK-SDSTA-025	<b>13,60 €</b>



## Spritzdüse Siro

mit Schnellkupplung

Größe	Art-Nummer	€/Stück
1/2"	SK-SDSIR-015	<b>7,22 €</b>
3/4"	SK-SDSIR-015	<b>7,22 €</b>



## 3-Wege Stück

1x3/4" IG 2 x 3/4" AG

kompl. mit Schnellkupplungen

Größe	Art-Nummer	€/Stück
B	SK-3WEGE	<b>12,55 €</b>




## Gummi-Ersatz-Dichtung

passend für alle Schnellkupplungen

Größe	Art-Nummer	€/Stück
B	SK-D	<b>0,72 €</b>

# Original GEKA Plus Schnellkupplungen für Trinkwasser




**Geka-Plus Schnellkupplung**  
für Trinkwasser  
mit KTW-Zulassung nach D2 und  
Langzeitprüfergebnis DVGW W270

Größe	Art-Nummer	€/Stück
1/2"	GEKA-S-015	<b>4,87 €</b>
3/4"	GEKA-S-020	<b>5,02 €</b>
1"	GEKA-S-025	<b>5,82 €</b>



**Geka-Plus Gewindestück AG**  
für Trinkwasser  
mit KTW-Zulassung nach D2 und  
Langzeitprüfergebnis DVGW W270

Größe	Art-Nummer	€/Stück
1/2"	GEKA-A-015	<b>4,87 €</b>
3/4"	GEKA-A-020	<b>4,87 €</b>
1"	GEKA-A-025	<b>4,95 €</b>



**Geka-Plus Gewindestück IG**  
für Trinkwasser  
mit KTW-Zulassung nach D2 und  
Langzeitprüfergebnis DVGW W270

Größe	Art-Nummer	€/Stück
1/2"	GEKA-I-015	<b>4,95 €</b>
3/4"	GEKA-I-020	<b>4,95 €</b>
1"	GEKA-I-025	<b>5,00 €</b>



**Geka-Plus Blindkupplung**  
für Trinkwasser  
mit KTW-Zulassung nach D2 und  
Langzeitprüfergebnis DVGW W270

Größe	Art-Nummer	€/Stück
B	GEKA-B	<b>4,67 €</b>



**Geka-Plus Ersatzdichtung**  
für Trinkwasser  
mit KTW-Zulassung nach D2 und  
Langzeitprüfergebnis DVGW W270


Größe	Art-Nummer	€/Stück
B	GEKA-D	<b>1,03 €</b>

## Schlauchverschraubungen



**2/3-Schlauchverschraubung**  
flachdichtend, Innengewinde

Tülle	Größe	für Hahn	Typ	Art-Nummer	€/Stück
1/2"	R 3/4" IG	1/2"	170	SLV-015	<b>1,58 €</b>
1/2"	R 1" IG	3/4"	170	SLV-015025	<b>3,31 €</b>
3/4"	R 1" IG	3/4"	170	SLV-020	<b>2,10 €</b>
3/4"	R 3/4" IG	1/2"	170	SLV-020020	<b>2,45 €</b>
1"	R 1 1/4"	1"	170	SLV-025	<b>3,05 €</b>
1 1/4"	R 1 1/2"	1 1/4"	170	SLV-032	<b>15,38 €</b>



**Schlauchtülle mit AG**  
schwere Ausführung Nr. 4145

Größe	Art-Nummer	€/Stück
1/2x1/2"	SLTAG-015	<b>2,98 €</b>
3/4x3/4"	SLTAG-020	<b>3,92 €</b>
1x1"	SLTAG-025	<b>5,28 €</b>

## Winkelverschraubung

flachdichtend, Innengewinde

Tülle	Größe	für Hahn		Art-Nummer	€/Stück
1/2"	R 3/4" IG	1/2"		991398117	<b>2,75 €</b>




## Spritzdüsen



### Spritzdüse Stabil

mit Schlauchtülle

Größe	Art-Nummer	€/Stück
1/2"	SDSTA-015	<b>4,65 €</b>
3/4"	SDSTA-020	<b>6,85 €</b>
1"	SDSTA-025	<b>12,65 €</b>



### Spritzdüse Siro

mit Schlauchtülle

Größe	Art-Nummer	€/Stück
1/2"	SDSIR-015	<b>3,11 €</b>
3/4"	SDSIR-020	<b>3,52 €</b>
1"	SDSIR-025	<b>11,88 €</b>



### Reperaturröhrchen

schwere Ausführung

Größe	Art-Nummer	€/Stück
1/2"	RERÖS-015	<b>0,85 €</b>
3/4"	RERÖS-020	<b>1,62 €</b>
1"	RERÖS-025	<b>2,38 €</b>

## Schlauchklemmen W1

Die Schlauchklemme für schwer zugängliche Stellen und höchste technische Ansprüche, komplett aus Stahl, verzinkt, weitreichende Schnecke, Band nicht durchgestanzt, 6-Kant-Schraube, sicherer Halt durch tiefgewalztes Gewinde.

Spannbereich	Breite	VE	für Schlauch	€/Stück
10-16	9	100	1/4"+3/8"	<b>0,51 €</b>
12-20	9	100	1/2"	<b>0,51 €</b>
16-25	9	100		<b>0,51 €</b>
20-32	9	100	3/4"	<b>0,51 €</b>
25-40	12	50	1"	<b>0,66 €</b>
32-50	12	50	1 1/4"	<b>0,66 €</b>
40-60	12	25	1 1/2"	<b>0,66 €</b>
50-70	12	25	2"	<b>0,66 €</b>
70-90	12	25		<b>0,84 €</b>
80-100	12	25		<b>0,84 €</b>
100-120	12	25		<b>0,84 €</b>
120-140	12	25		<b>0,99 €</b>



## Schlauchklemmen W5 Edelstahl (V4A)

für höchste Anforderungen und Korrosionsbeständigkeit  
 mit nicht durchgestanztem Sondergewinde  
 mit Kreuz-Schlitz-Aussensechskantschraube, SW 7  
 lasergeschweisstes Gehäuse  
 mit eingprägtem Durchmesserbereich  
 Nach DIN 3017-1

Spannbereich	Breite	VE	für Schlauch	€/Stück
12-22	9	100	3/8+1/2"	<b>0,87 €</b>
16-27	9	100	1/2"	<b>0,90 €</b>
20-32	9	100	3/4"	<b>1,02 €</b>
25-40	12	50	1"	<b>1,14 €</b>
32-50	12	50	1 1/4"	<b>1,32 €</b>

